

環境衛生委員・資源回収リーダー・ボランティアのための

家庭系ごみ **ごみと資源物の** 分け方・出し方ガイドブック



分別回収に
ご協力下さい。



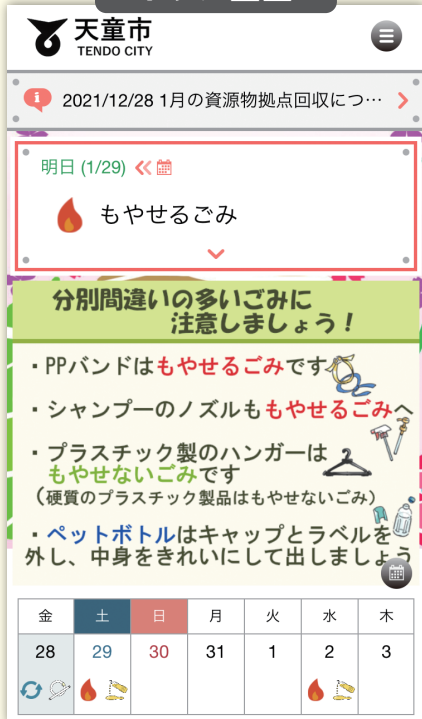
一人ひとりの取り組みが大切です。

スリーアール

天童市3R推進アプリを活用し、

ごみの適正な分別・減量に努めましょう!

トップ画面



メニュー画面



主な機能の紹介

ごみ便利帳・分別帳

- ・便利帳では種類別の**ごみの分け方、出し方**が確認できます
- ・分別帳ではごみの分別種類を**品名を入力して検索**することもできます

カレンダー機能

- ・お住いの地区の**ごみ収集日程**が確認できます
- ・収集日の前日、当日にお知らせする**通知機能**もあります

連絡メール機能

- ・不法投棄や違反ごみや小動物発見場所等について**写真付きメール**が送れます

上記の機能の他に、アプリ上では

- ・**インフォメーション**
(生活用品登録紹介制度や害虫等駆除業者一覧)
- ・**よくある質問**
(粗大ごみや資源物拠点回収について)

などの情報も確認できます

登録の方法は裏面をご覧ください

アプリのインストールから地域の設定までの流れ



Step.1

アプリのインストール

各ストアで「さんあ〜る」と検索し、アプリをインストールします。
以下の二次元コードからも可能です。



iOSの方はこちら



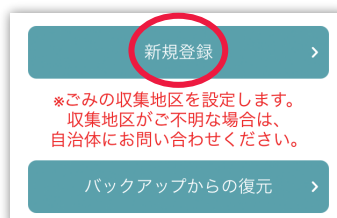
Androidの方はこちら



Step.2

アプリの起動

アプリを起動します。
左の画面が表示されるので、**新規登録**の部分を選択します。



Step.3

都道府県・自治体・地区の選択

都道府県→自治体→地区の順に選択します。

令和3年8月6日現在
山形県は天童市のみ

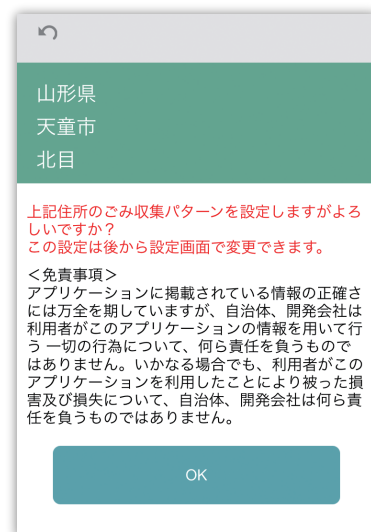


自分の住んでいる
地区を選択

Step.4

選択した情報の決定

選択した地域の情報を決定します。



地域はいつでも
変更が可能です

目次

1.新型コロナウイルスなどの感染症対策のためのご家庭でのごみの捨て方	1
2.ごみ分別の前に ごみを減らす方法を考えてみませんか	
(1) ごみ減量のための4つの「R」	2
(2) 食品トレイなどの資源化	3
3.ごみの出し方の基本	4
4.ごみの分け方・出し方(クリーンピア共立)	
(1) もやせるごみ(赤文字の指定袋)	5
(2) 廃食用油(食用油のプラ容器又はペットボトル)	8
(3) プラスチック製容器包装類(オレンジ文字の指定袋)	9
(4) もやせないごみ(緑文字の指定袋)	11
(5) 廃乾電池・水銀入り体温計・使用済みライター	11
(6) 資源物(青文字の指定袋)	12
(7) ペットボトル(青文字の指定袋)	13
(8) 廃蛍光管(輪型・棒型・電球型の廃蛍光管)	13
(9) 粗大ごみ(電話申込みによる戸別有料収集)	14
(10) クリーンピア共立へ直接搬入する場合	15
(11) クリーンピア共立で処理できないもの	16
(12) し尿・浄化槽汚泥の処理等について	17
(13) ごみの分別が不適正なものについて	18
(14) 事業所のごみの出し方について	18
(15) 不法投棄をされないために	18
5.資源物の分け方・出し方(天童市)	
(1) 資源物の回収について	19
(2) 古紙(新聞・段ボール・雑誌・雑がみ・紙パック)の分け方・出し方	20
(3) 古着(古布)の分け方・出し方	21
(4) 使用済小型家電の分け方・出し方	22
(5) 使用済小型家電の分け方・出し方(回収方法)	23
(6) 資源物拠点回収会場の位置図	25

6. 家電リサイクル法対象品目の取扱い

- (1) 家電リサイクル法対象品目の処分方法 26
- (2) 家電リサイクル法対象品目一覧 27

7. メーカーの自主回収について

- (1) パソコンの処分方法 28
- (2) 自動二輪車・原動機付自転車の処分方法 29

8. その他

- (1) 生活用品登録紹介制度の利用方法について 30
- (2) インクカートリッジ里帰りプロジェクトについて 31


9. 分別区分表


- (1) ごみの分別区分表(50音順) 32
- (2) 古紙の分別区分表(50音順) 57
- (3) 古着(古布)の分別区分表(50音順) 61
- (4) 使用済小型家電の分別区分表(50音順) 64


10. ごみ袋の販売店一覧(天童市内) 68


指定ごみ袋と粗大ごみ用証紙(シールタイプ)

ごみ袋はスーパー、ホームセンター、コンビニなどで販売しています。粗大ごみ用証紙はスーパーのサービスカウンターで販売しています。

もやせるごみ				
	最少 (15L)		小 (25L)	大 (35L)
価格 (1枚あたり)	30円		40円	50円
販売価格 (10枚/袋)	300円	400円	500円	

資源物			
	小 (30L)		大 (45L)
価格 (1枚あたり)	40円		50円
販売価格 (10枚/袋)	400円	500円	

プラスチック製容器包装類			
	小 (35L)		大 (50L)
価格 (1枚あたり)	40円		50円
販売価格 (10枚/袋)	400円	500円	

もやせないごみ			
	小 (30L)		大 (45L)
価格 (1枚あたり)	40円		50円
販売価格 (10枚/袋)	400円	500円	



粗大ごみ用証紙(1枚300円)


○指定ごみ袋に入らないものが対象になります。電話にて、市生活環境課にお申込みください。(☎023-654-1111 内線273)

1. 新型コロナウイルスなどの感染症対策のためのご家庭でのごみの捨て方

～家庭ごみを出すときに心がける5つのこと～

① ごみ袋はしっかり縛って封をしましょう

ごみが散乱せず、収集運搬作業において、ごみ袋を運びやすくなります。



② ごみ袋の空気を抜いて出しましょう

収集運搬作業においてごみ袋を運びやすくし、収集車での破袋を防止できます。




③ 生ごみは水切りをしましょう

ごみの量を減らすことができます。



④ 普段からごみの減量を心がけましょう

購入した食品は食べきるなど、ごみを出さないことも大切です。家庭での食事機会が増える中、料理を楽しみながら、できることがあります。環境省の「食品ロスポータルサイト」をご覧ください。



⑤ 分別や収集ルールを再度確認しましょう

分別の間違いでごみ集積所に残されないよう、ごみを出す際は、再度分別を確認してから出しましょう。また、マスクなどごみのポイ捨ては絶対にやめましょう。



新型コロナウイルス等に感染した方 又はその疑いのある方の使用済みマスク等の捨て方



新型コロナウイルスなどの感染症に感染した方や、その疑いがある方が使用したマスクやティッシュ等のごみを捨てる際は、以下の点に注意することで、ご家族やごみ収集作業員にとっても感染症拡大を防ぐことにつながります。皆様のご協力をお願いします。

- ・使用済みのマスクやティッシュ等は、別袋に入れて密閉する。
- ・もやせるごみの指定袋に入れ、中身が飛び散らないよう縛って封をする。
- ・ごみを捨てた後は、石鹸を使って手を洗う。



ごみ分別の前に

基本 ごみの出し方の

出し方

資源物の分け方

家庭品の取扱い

メーカーの自主回収について

その他

分別区分表

ごみ袋の販売店
一覧(天童市内)

2.ごみ分別の前に ごみを減らす方法を考えてみませんか

1 ごみ減量のための4つの「R」

「4R」はごみ減量に関する4つの単語の頭文字です。この「4R」には順番があります。

- 1 Refuse (リフューズ)**
不必要な物は買わない、断る
 - 使い捨て商品はできるだけ買わないようにしましょう。
 - マイバックやマイバスケットを持ち歩いて、レジ袋を断ろう。
 - 過剰包装は断り、簡易包装に協力しよう。
- 2 Reduce (リデュース)**
できるだけごみを出さない
 - 食材は使いきれの量を計画的に購入しよう。
 - ばら売りの商品を購入しよう。
 - 料理を作り過ぎない、食べ残さないようにしましょう。
- 3 Reuse (リユース)**
繰り返し使う、再利用
 - 洗剤やシャンプーなどは詰め替え商品を選び、容器は何度でも使おう。
 - 不要になった家具や一部の家電製品、本、衣類は必要な方へ譲ろう。
- 4 Recycle (リサイクル)**
資源に再生する
 - 古紙や古着等は、集団資源回収(子供会等が実施)や資源物拠点回収(市が実施)に出そう。
 - 食品トレイなどは店頭回収している店舗へ持参しよう。

生ごみを減らそう

家庭から出るごみの9割以上を**もやせるごみ**が占めています。
また、**もやせるごみ**の約5割が水分となっています。
生ごみの水分をいかに減らすかが、
ごみを減らす大きなポイントになっています。

手軽なごみの減量方法

よく絞りましょう。

生ごみを水切りネットに入れギュッと絞ることにより、
約2割の減量になります。

水分を切って
ごみ減量!



2 食品トレイなどの資源化

食品トレイや紙パックなどは、スーパー等で店頭回収を積極的に取り組んでいます。

●食品トレイ 食品トレイにリサイクルされます。

- 割れたものでも大丈夫
つまようじがささるもの
金、銀、黒色などの色付きトレイも良い
- 水ですすぐ
- 乾かす
- 回収できないもの
●納豆の容器
●カップ種の容器

●透明食品トレイ(容器・ふた) プラスチック製品や透明食品トレイにリサイクルされます。

- 完全に透きとおるもの
- 値札シール・直接印刷の部分ははがす、又は切り取る
- 水ですすぐ
- 乾かす
- 回収できないもの
●汚れているもの
●半透明のもの
●とうふの容器
●プリン・ゼリーの容器

●飲料用紙パック トイレットペーパーなどにリサイクルされます。

- 中が白いもの
白い →
- 水ですすぐ
- 切り開く
- 乾かす

●アルミ缶 アルミ製品にリサイクルされます。

- アルミ缶 (○) スチール缶 (×)
- 水ですすぐ
- 水をよくきる
- つぶす

●ペットボトル プラスチック製品などにリサイクルされます。

- このマークがついています (PET)
- キャップを取る
- ラベルを取る
- 水ですすぐ
- 回収できない容器
●洗剤
●シャンプー
●リンス
●卵パック
●ソース・油・ドレッシング

店頭回収の取り組み

事業者名	食品トレイ	透明トレイ	紙パック	アルミ缶	ペットボトル	ペットボトルキャップ	古紙類
ヤマザワ	○	○	○	○	○		
ヨークベニマル	○		○	○	○		○
おーばん	○	○	○	○ 久野本店のみ	○ 久野本店のみ		
マックスバリュ	○		○	○	○		
たかき	○	○	○	○			
イオン	○	○	○	○	○		

※ペットボトルは、ラベルとキャップを外してください。


食品トレイ等は、各店の店頭で回収が実施されています。是非ご活用ください。

3.ごみの出し方の基本

分ければ資源
混ぜればごみ

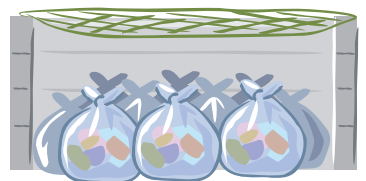
●分別と収集日を確認しましょう

ごみの分別を確認しましょう。
収集する日は、「ごみ収集日程表」で確認しましょう。(地域によって収集する日が異なります)
※ごみ分別促進アプリ「さんあ〜る」、またはホームページ上で掲載しています。



●決められた集積所へ出しましょう

ごみを出す場所は、お住まいになっている地域で決められた集積所です。
出す場所が分からない場合は、地域の衛生委員や町内会長にお尋ねください。
集積所は利用する皆さんで協力して管理されています。ご自分の集積所以外には出さないでください。



●時間を守りましょう

必ず**収集日の朝8時まで**に出してください。
収集量や道路状況などにより収集時間は変わりますので、ご了承ください。
収集した後に出されたごみは、取り残されてしまいます。



●決められた袋を使いましょう

ごみを出す袋は、天童市指定のごみ袋をご使用ください。
袋には、世帯番号・氏名等を記入して「世帯番号」「氏名」↓

※地域でルール等が決められている場合は、地域のルールを優先してください。



●2枚重ね(2重袋)のごみ袋は収集しません

ごみ袋の2枚重ね(2重袋)は、破袋装置の故障や、もやせるごみのごみ質均一化のためのかくはん作業に支障をきたし、焼却炉の安定的な燃焼によるダイオキシン類の発生抑制等の妨げとなるため、違反ごみとして収集していません。ご理解とご協力をお願いします。



店舗兼住宅から出るごみについて

店舗兼住宅の場合、店舗部分から出るごみは、事業系廃棄物となり、事業系一般廃棄物と産業廃棄物に分かれます。

許可業者に処理を依頼するなど、「店舗」と「家庭(住宅)」のごみは区別して、処理するようにしてください。

※事業系一般廃棄物は東根市外二市一町共立衛生処理組合(以下「クリーンピア共立」という。)に直接搬入することもできます。

